

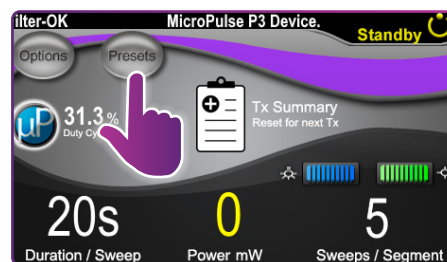
Īsā pamācība: Cyclo G6® lāzera ar programmatūru Sweep Management un MicroPulse P3® padeves ierīces lietošana*



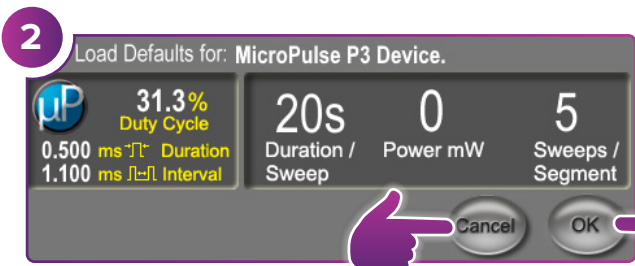
1 Pagrieziet atslēgu pozīcijā **ON** (ieslēgt). Uzgaidiet, kamēr tiek pabeigta inicializācija. Pievienojiet MicroPulse P3 zondi.

4 **Terapijas parametru iestatīšana**
Iestatiet parametrus, izmantojot Preset (Sākotnējais iestatījums) izvēlni vai veicot manuālu ievadi.

Sākotnējā iestatījuma opcija

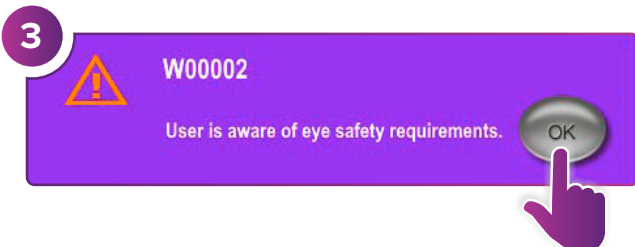


Manuālā opcija

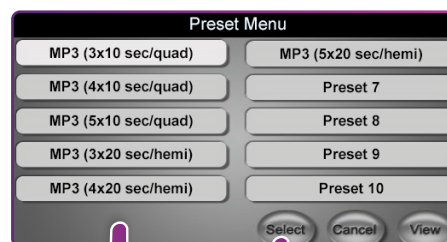


Lai iestatītu jaunus parametrus, atlasiet **OK** (Labi). Atveras uznirstošs ekrāns (3. darbība).

Lai paturētu iepriekšējā procedūrā izmantotos parametrus, atlasiet **CANCEL** (Atcelt). Atveras uznirstošs ekrāns (3. darbība).



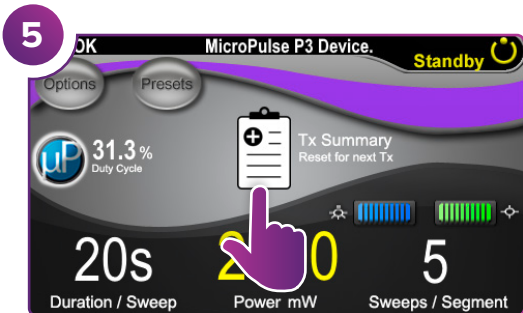
3 Nospiediet **OK** (Labi). Lai iestatītu jaunus parametrus, pārejiet uz 4. darbību.
Lai paturētu savus parametrus, pārejiet uz 5. darbību.



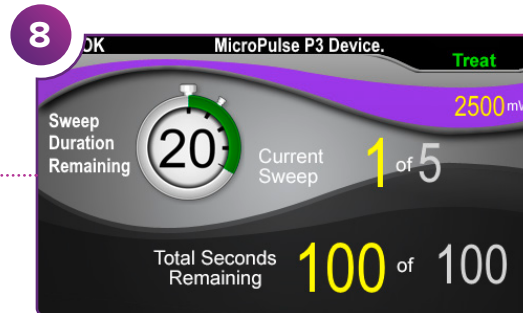
CITAS DARBĪBAS SKATIET LAPAS OTRĀ PUSĒ



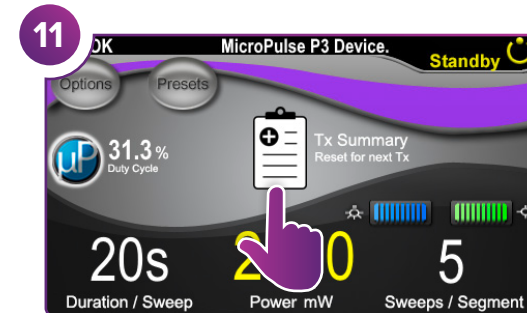
* Pirms terapijas padeves dokumentos "Lietotāja rokasgrāmata: MicroPulse TLT paredzētais programmatūras Cyclo G6 jauninājums", "Cyclo G6 lāzersistēmas lietotāja rokasgrāmata" un "MicroPulse P3 padeves ierīces lietošanas instrukcija" skatiet padeves norādījumus, tostarp drošības norādes, brīdinājumus un piesardzības pasākumus.



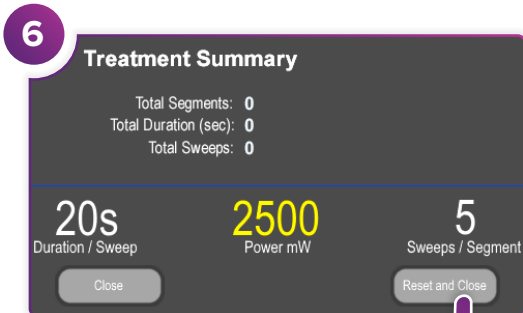
Atlasiet **Tx Summary** (Terapijas kopsavilkums).



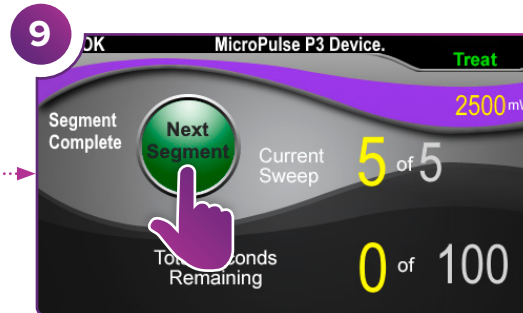
Padodiet terapiju atbilstošajam segmentam.



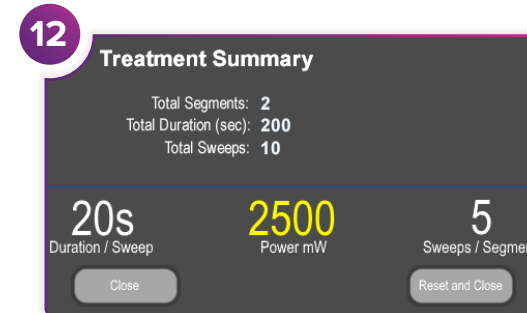
Nospiediet, lai skatītu terapijas kopsavilkumu.



Pārbaudiet, vai vērtības **Total Segments** (Segmentu kopskaits), **Total Duration** (Kopējais ilgums) un **Total Sweeps** (Vilkšanas reižu kopskaits) ir atiestatītas uz nulli.



Nospiediet, lai atiestatītu vērtības. Lai apstrādātu nākamo segmentu, atkārtojiet 8. darbību. Kad terapija ir pabeigta, turpiniet ar 10. darbību.



Pārskatiet terapijas kopsavilkumu.



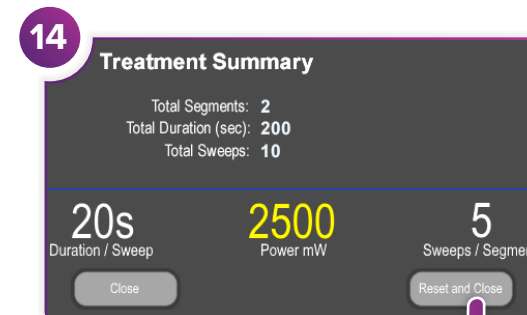
Lai atvērtu režīmu Treat (Terapija) (iespējot lāzeru), nospiediet šo pogu.



Pēc terapijas pabeigšanas nospiediet šo pogu, lai atvērtu režīmu Standby (Gaidstāve) (atspējot lāzeru).



Reģistrējiet terapijas informāciju.



Atiestatiet nākamajai terapijai.



Iridex • info@iridex.com • iridexglaucoma.com
 © 2022 Iridex. Visas tiesības paturētas. Iridex, Iridex logotips, MicroPulse, MicroPulse P3 un Cyclo G6 ir Iridex reģistrētas preču zīmes. 88305-LVA 02.2022



CE 2797

EC REP

Emergo Europe
 Prinsessegracht 20
 2514 AP The Hague
 Nīderlande

